引違い窓（BL認定サッシの性能仕様はP.63をご参照願います。）

S = 1/5

ガラス溝幅	36mm

RC 枠

本図の障子はSAタイプを示します。他の障子バリエーションについては、障子使用区分をご参照願います。

■性能仕様

耐風圧性	S-5〈2400Pa〉
	S-6〈2800Pa〉
	S-7〈3600Pa〉
気密性	A-4〈2等級線〉
水密性	W-5〈500Pa〉
遮音性※1	T-1〈25等級線〉
	T-2〈30等級線〉
	T-3〈35等級線〉
断熱性	H-3〈3.49W/(m²・K)以下〉※2
	H-4〈2.91W/(m²・K)以下〉※3
はずれ止め	上枠と下框に標準装備（脱落防止用）

※1 遮音性能についての詳細はP.11をご参照願います。
※2 中空層12mmの複層ガラスを使用。
※3 中空層12mmのLow-E複層ガラスを使用。

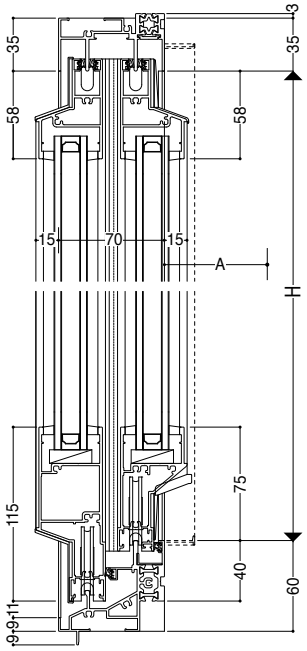

■クレセント出幅寸法
A=68mm

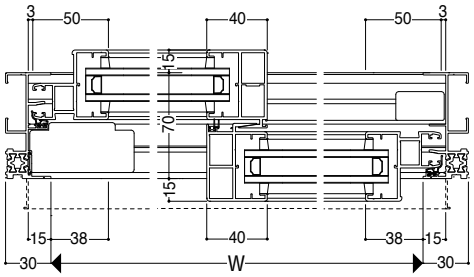

■アングル枠バリエーション

	RC	ALC	面付け	乾式
アングルなし	●	―	―	―
アングル付	●	―	―	―

■関連ページ

標準クレセント	P. 15
網戸	P. 385
連窓方立	P. 392
共通付属品	P. 738
納まり参考図	P. 750
標準装備外部品	P. 15

■製作制限

S-5〈2400Pa〉

中桟なし

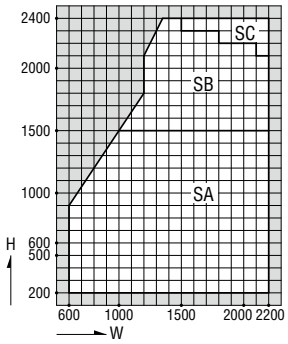

中桟付

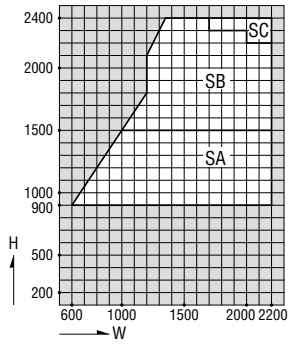

S-6〈2800Pa〉

中桟なし

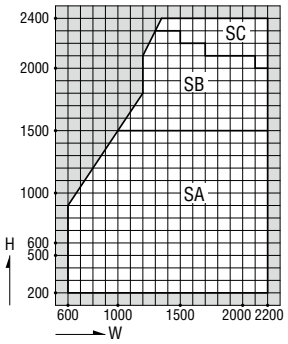

中桟付

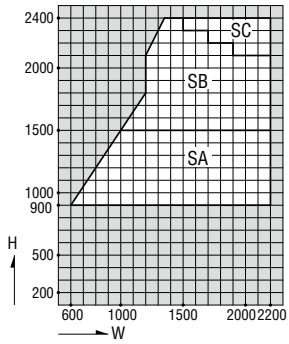

S-7〈3600Pa〉

中桟なし

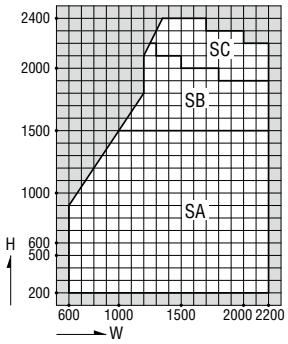

中桟付

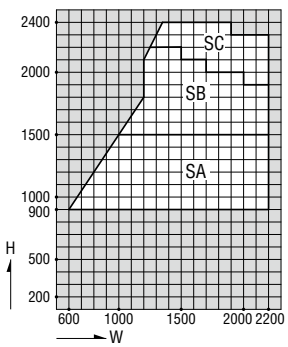

■障子使用区分 ※上框は共通です。

S = 1/5

	SAタイプ	SBタイプ	SCタイプ
召合せ部	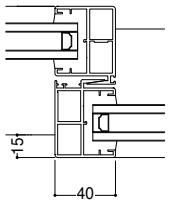	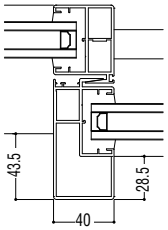	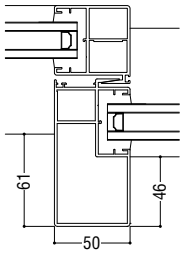
戸先框	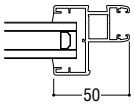	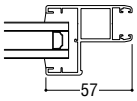 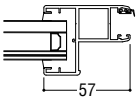 遮音性能 T-3仕様の場合 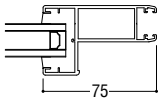 標準装備外 （大型引手用）	
下框	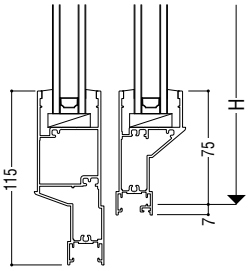		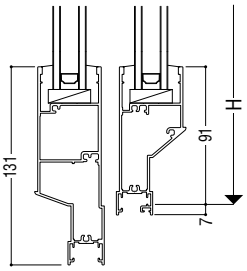
中桟	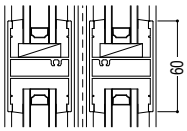		

FIX窓（BL認定サッシの性能仕様はP.63をご参照願います。）

S＝1/5

ガラス溝幅	42mm（内押縁）

RC 枠

F

■性能仕様

耐風圧性	S-5〈2400Pa〉
	S-6〈2800Pa〉
	S-7〈3600Pa〉
気密性	A-4〈2等級線〉
水密性	W-5〈500Pa〉
遮音性※1	T-1〈25等級線〉
	T-2〈30等級線〉
断熱性	H-3〈3.49W/(m²·K)以下〉※2
	H-4〈2.91W/(m²·K)以下〉※3

※1 遮音性能についての詳細はP.27をご参照願います。
※2 中空層12mmの複層ガラスを使用。
※3 中空層12mmのLow-E複層ガラスを使用。
●結露水の逆流を防ぐ逆流防止機構を装備しています。

■アングル枠バリエーション

	RC	ALC	面付け	乾式
アングルなし	●	―	―	―
アングル付	―	―	―	―

■製作制限

最小製作寸法　W＝300
　　H＝200

最大製作寸法　使用ガラス強度による

■関連ページ

連窓方立	P. 392
共通付属品	P. 738
納まり参考図	P. 750

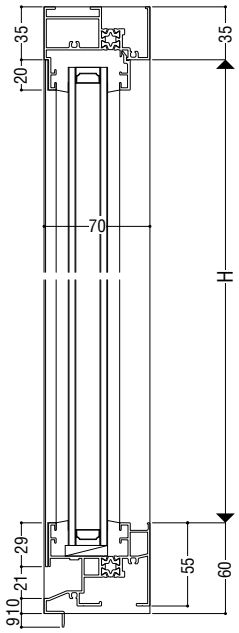

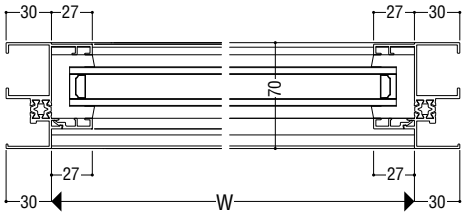

たてすべり出し窓

S = 1/5

ガラス溝幅	36mm

RC 枠

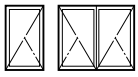

性能仕様

耐風圧性	S-5〈2400Pa〉
	S-6〈2800Pa〉
	S-7〈3600Pa〉
気密性	A-4〈2等級線〉
水密性	W-5〈500Pa〉
遮音性※1	T-1〈25等級線〉
	T-2〈30等級線〉
断熱性	H-3〈3.49W/(m²·K)以下〉※2

※1 遮音性能についての詳細はP.29をご参照願います。
※2 中空層12mmのLow-E複層ガラスを使用。

大型ステー	ステンレス製
開き角度	W≦700は41°、90° ストップ W>700は30°、45°、90° ストップ

有効開口

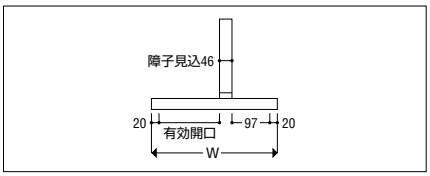

関連ページ

標準ハンドル	P. 29
網戸	P. 389
連窓方立	P. 392
共通付属品	P. 738
納まり参考図	P. 750
標準装備外部品	P. 29

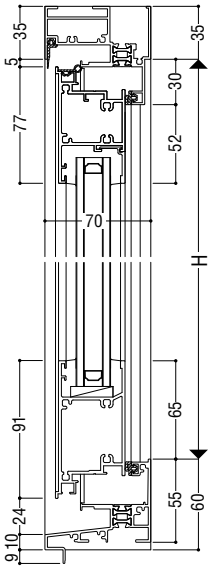

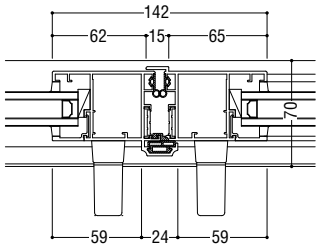

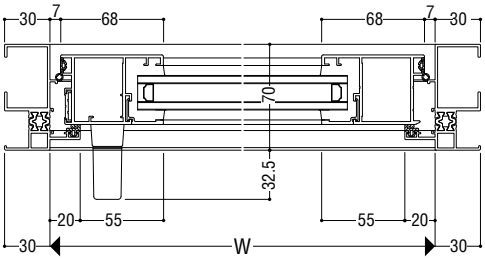

手架付下框

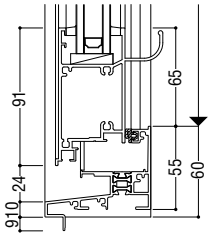

製作制限

S-5〈2400Pa〉・S-6〈2800Pa〉

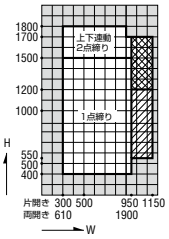

▨ 部はワイドタイプ1点締り
▩ 部はワイドタイプ上下連動2点締り

S-7〈3600Pa〉

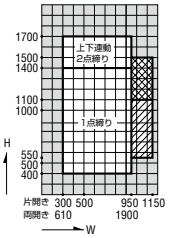

▨ 部はワイドタイプ1点締り
▩ 部はワイドタイプ上下連動2点締り

FNS-Ⅱ70D

インペイ式外倒し排煙窓

S = 1/5

ガラス溝幅	36mm

RC 枠

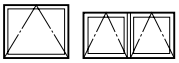

性能仕様

耐風圧性	S-5〈2400Pa〉
	S-6〈2800Pa〉
気密性	A-4〈2等級線〉
水密性	W-5〈500Pa〉
遮音性※1	T-1〈25等級線〉
	T-2〈30等級線〉
断熱性	H-3〈3.49W/(m²·K)以下〉※2

※1 遮音性能についての詳細はP.40をご参照願います。
※2 中空層12mmのLow-E複層ガラスを使用。

開き角度	45°·60°

ご注意

- シーリング施工を標準とします。
- 開閉用オペレーター装置を枠と框間に納め、すっきりとした室内意匠が得られます。
- 火災時には、ボタンを押すと開放します。

関連ページ

網戸	P. 390
連窓方立	P. 392
共通付属品	P. 738
納まり参考図	P. 750

標準装備外部品	オペレーター

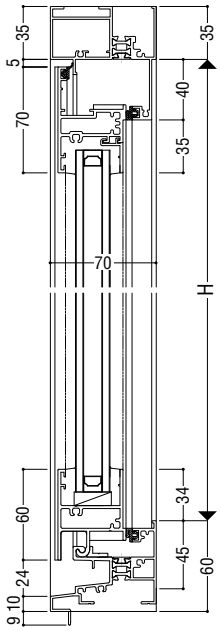

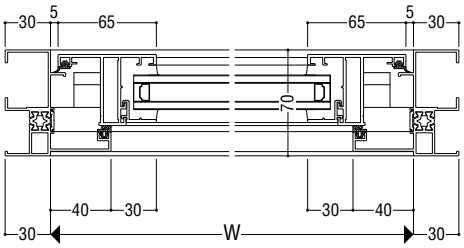

製作制限

S-5〈2400Pa〉・S-6〈2800Pa〉

オペレーター式

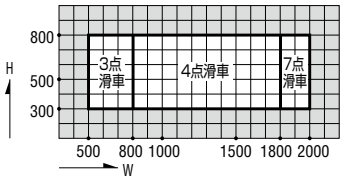

※使用するオペレーター機種により最小H寸法は異なります。
※ガラス厚さによる障子重量にご注意下さい。

框ドア

S = 1/5

ガラス溝幅	36mm

RC 枠

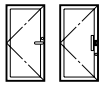

性能仕様

耐風圧性	S-5〈2400Pa〉
	S-6〈2800Pa〉
	S-7〈3600Pa〉
気密性	A-4〈2等級線〉
水密性	W-5〈500Pa〉
遮音性※1	T-1〈25等級線〉
	T-2〈30等級線〉
断熱性※2	H-3〈3.49W/(m²·K)以下〉

※1 遮音性能についての詳細はP.43をご参照願います。
※2 中空層12mmのLow-E複層ガラスを使用。

関連ページ

連窓方立	P. 392
共通付属品	P. 738
納まり参考図	P. 750

標準装備外部品	ドアクローザー
	錠前

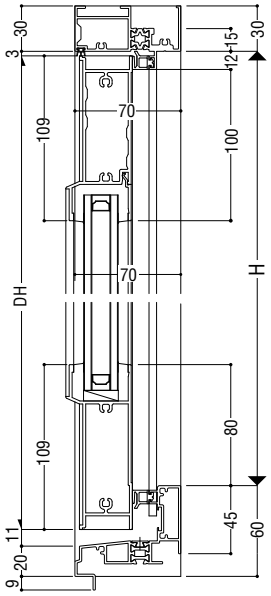

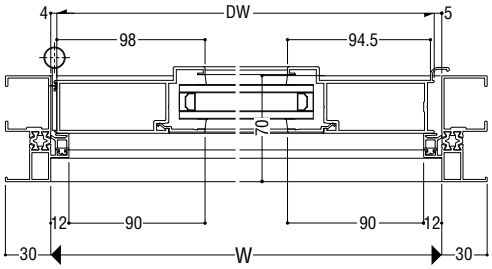

製作制限

S-5〈2400Pa〉

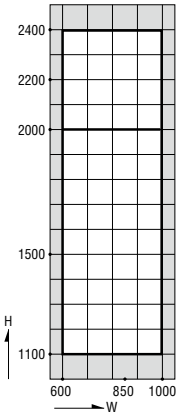

S-6〈2800Pa〉

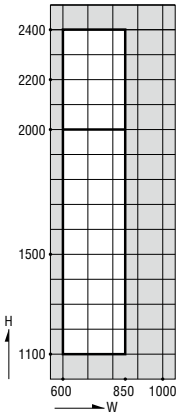

S-7〈3600Pa〉

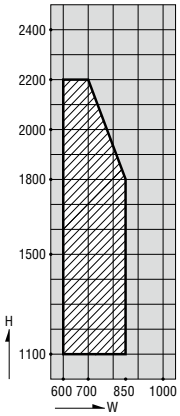

※▨部は高水密型の製作制限となり、サイズにかかわらずグレモン錠仕様となります。
全ての耐風圧性において、2000<H≦2400はグレモン錠仕様(3点締り)となります。